

# Sicurezza sul lavoro

Tavolo provinciale per la tutela della salute sicurezza sul lavoro

23 MARZO 2023



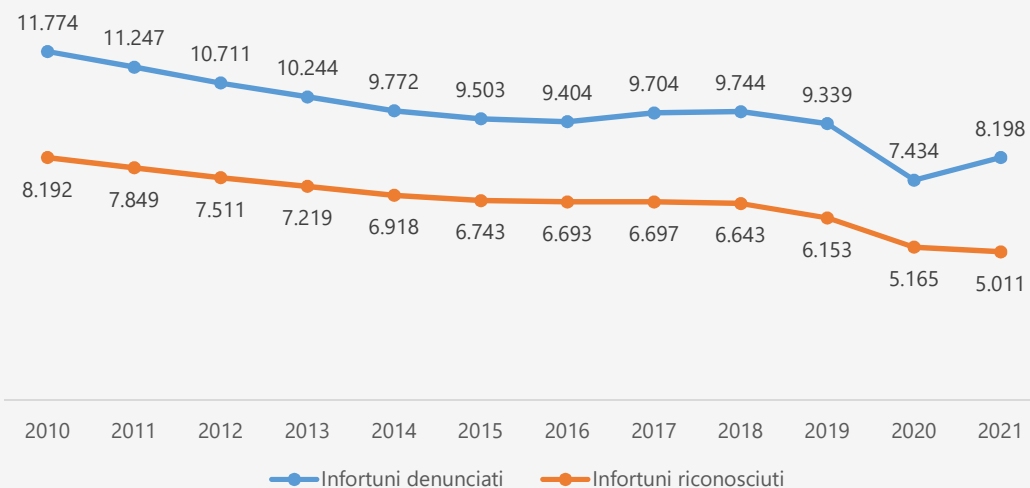
**PROVINCIA  
DI PARMA**

# Infortuni in provincia di Parma

Infortuni denunciati e riconosciuti in provincia di Parma

Serie storica 2010-2021

Anno	Infortuni denunciati	Infortuni riconosciuti
2010	11.774	8.192
2011	11.247	7.849
2012	10.711	7.511
2013	10.244	7.219
2014	9.772	6.918
2015	9.503	6.743
2016	9.404	6.693
2017	9.704	6.697
2018	9.744	6.643
2019	9.339	6.153
2020	7.434	5.165
2021	8.198	5.011

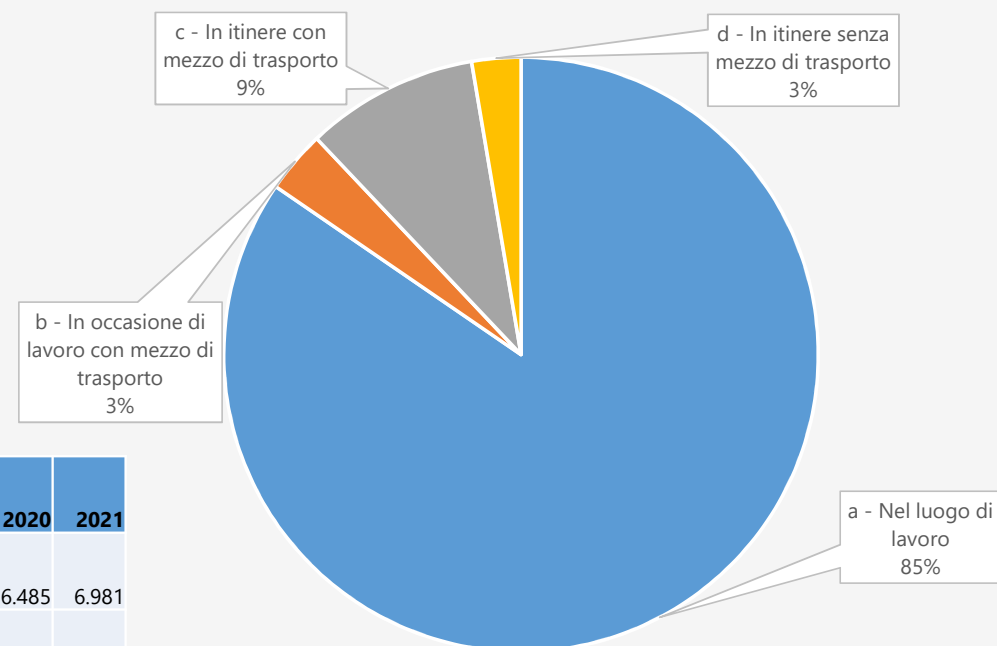


# Infortuni in provincia di Parma

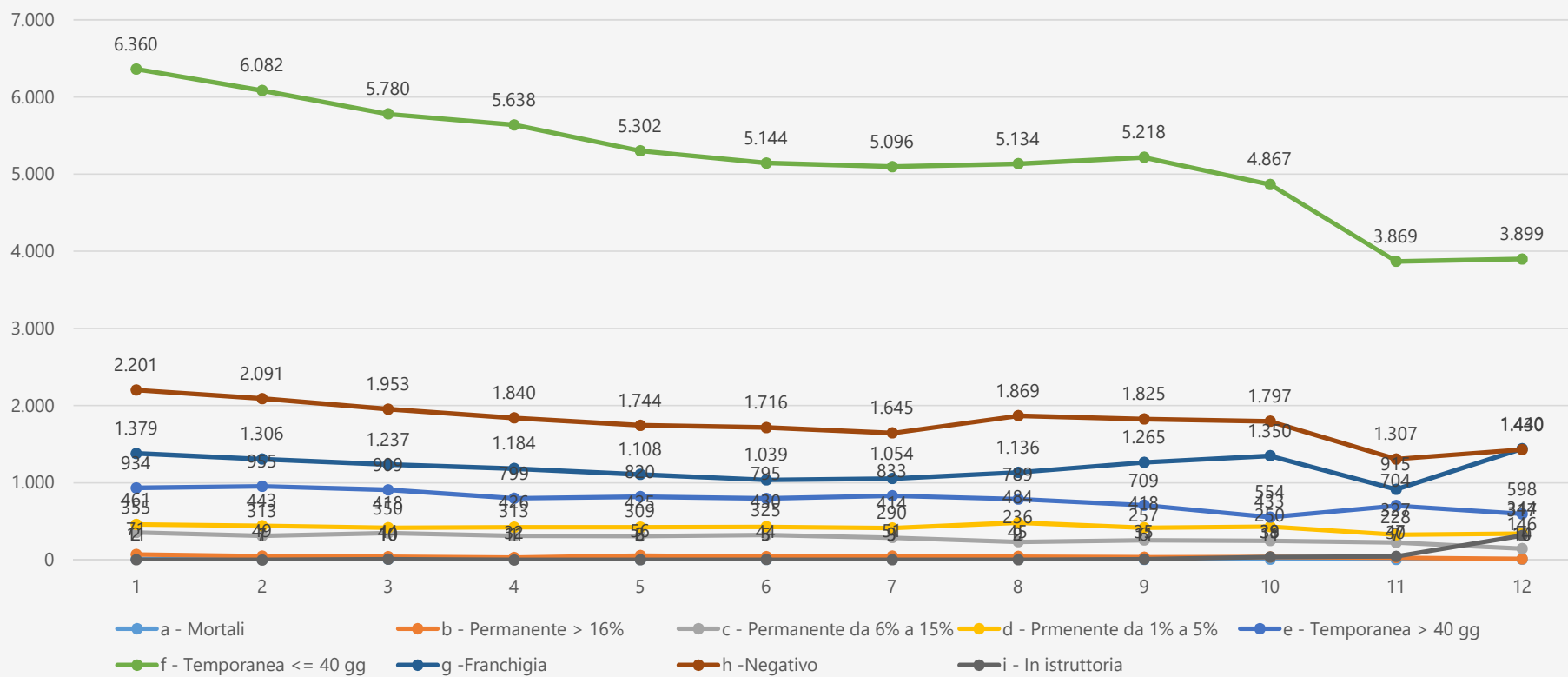
Infortuni denunciati per modalità di accadimento

Distribuzione complessiva dal 2010 al 2021

Luogo	2010	2011	2012	2013	2014	2015	2016	2017	2018	2019	2020	2021
a - Nel luogo di lavoro	9.856	9.425	9.073	8.698	8.280	8.075	8.026	8.098	8.163	7.824	6.485	6.981
b - In occasione di lavoro con mezzo di trasporto	579	631	471	323	327	260	274	289	276	218	157	168
c - In itinere con mezzo di trasporto	1.037	993	816	940	920	888	934	1.051	1.033	966	605	813
d - In itinere senza mezzo di trasporto	302	198	351	283	245	280	170	266	272	331	187	236
<b>Totale</b>	<b>11.774</b>	<b>11.247</b>	<b>10.711</b>	<b>10.244</b>	<b>9.772</b>	<b>9.503</b>	<b>9.404</b>	<b>9.704</b>	<b>9.744</b>	<b>9.339</b>	<b>7.434</b>	<b>8.198</b>

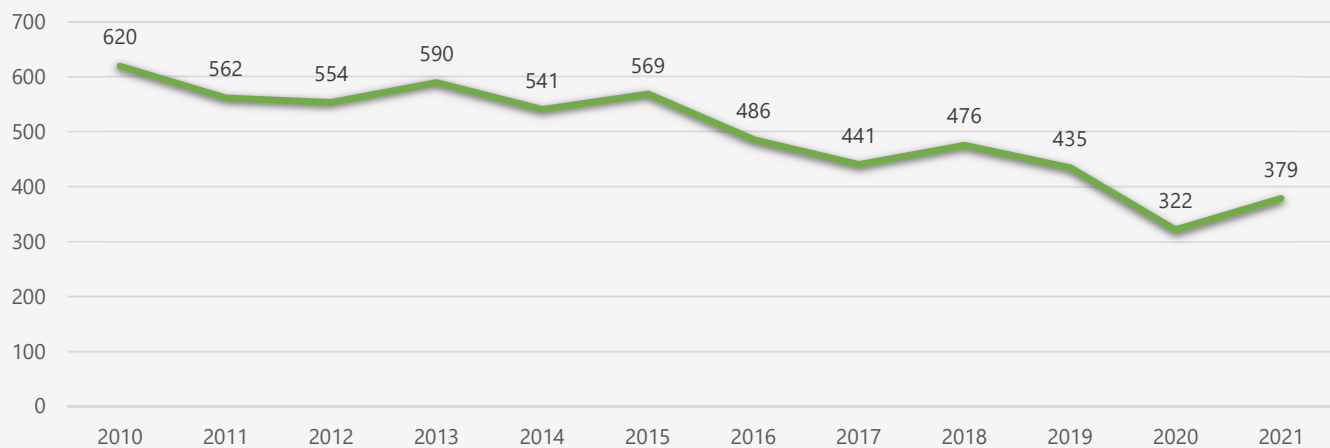


# Andamento degli infortuni per gravità



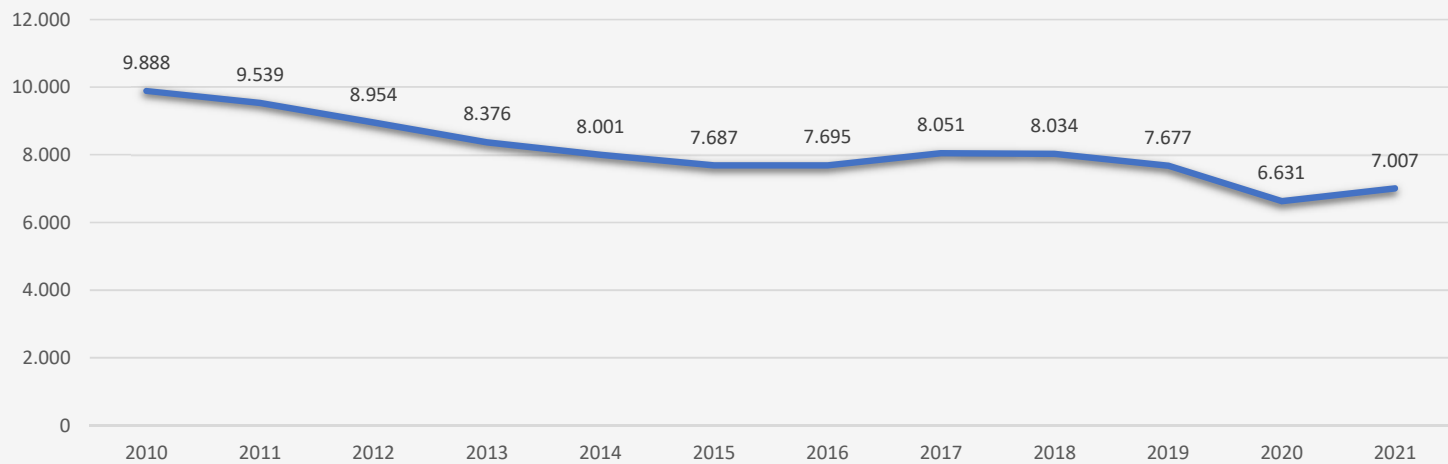
# Agricoltura (def. INAIL)

Esiti degli eventi	2010	2011	2012	2013	2014	2015	2016	2017	2018	2019	2020	2021	Totale
a - Mortali			1	3	1		2	1		2			<b>10</b>
b - Permanente > 16%	6	5	1	4	2	4	5	9	5	3		2	<b>46</b>
c - Permanente da 6% a 15%	43	40	34	33	44	26	33	22	31	30	25	15	<b>376</b>
d - Permanente da 1% a 5%	37	30	40	48	50	53	53	44	47	31	23	39	<b>495</b>
e - Temporanea > 40 gg	78	71	69	58	68	80	67	60	53	40	48	34	<b>726</b>
f - Temporanea =< 40 gg	343	331	314	332	282	299	247	220	254	234	162	188	<b>3.206</b>
g - Franchigia	28	23	31	27	29	33	23	23	22	23	21	32	<b>315</b>
h - Negativo	85	62	64	85	65	74	56	62	64	72	43	56	<b>788</b>
i - In istruttoria												13	<b>13</b>
<b>Totale</b>	<b>620</b>	<b>562</b>	<b>554</b>	<b>590</b>	<b>541</b>	<b>569</b>	<b>486</b>	<b>441</b>	<b>476</b>	<b>435</b>	<b>322</b>	<b>379</b>	<b>5.975</b>



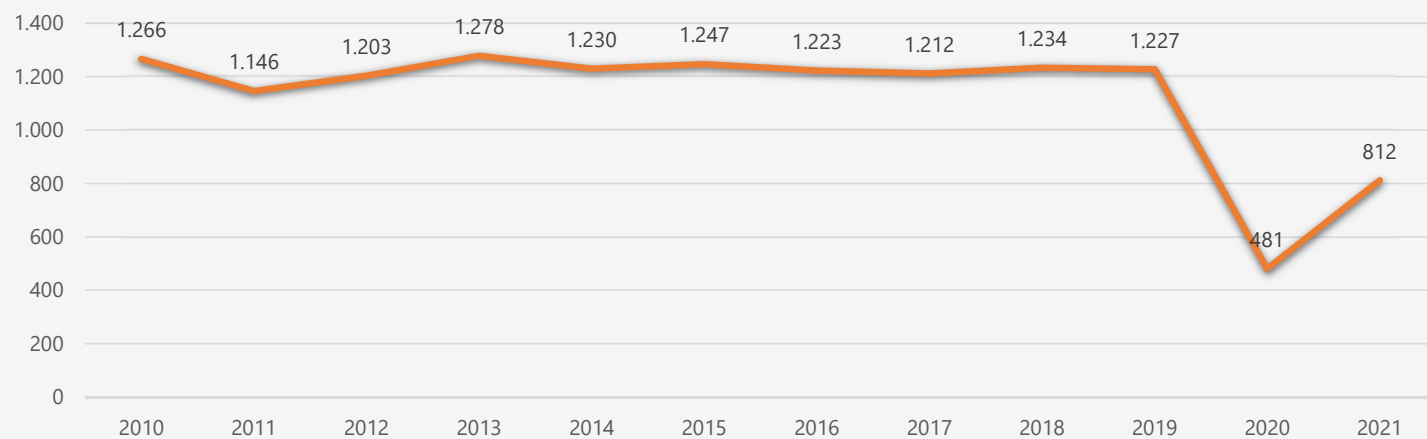
# Industria

Esiti degli eventi	2010	2011	2012	2013	2014	2015	2016	2017	2018	2019	2020	2021	Totale
a - Mortali	11	7	9	8	5	5	7	8	6	9	5	10	<b>90</b>
b - Permanente > 16%	65	43	41	26	53	40	46	34	30	34	29	12	<b>453</b>
c - Permanente da 6% a 15%	293	267	302	261	246	293	246	191	214	208	201	128	<b>2.850</b>
d - Permanente da 1% a 5%	401	397	359	355	351	359	343	421	354	377	297	291	<b>4.305</b>
e - Temporanea > 40 gg	856	884	839	741	751	715	766	729	655	514	656	564	<b>8.670</b>
f - Temporanea = < 40 gg	5.267	5.010	4.710	4.441	4.255	4.023	4.047	4.194	4.228	3.898	3.464	3.281	<b>50.818</b>
g - Franchigia	1.302	1.239	1.127	1.098	982	928	949	1.053	1.125	1.194	833	1.291	<b>13.121</b>
h - Negativo	1.692	1.691	1.567	1.445	1.356	1.319	1.288	1.419	1.411	1.406	1.103	1.157	<b>16.854</b>
i - In istruttoria	1	1		1	2	5	3	2	11	37	43	273	<b>379</b>
<b>Totale</b>	<b>9.888</b>	<b>9.539</b>	<b>8.954</b>	<b>8.376</b>	<b>8.001</b>	<b>7.687</b>	<b>7.695</b>	<b>8.051</b>	<b>8.034</b>	<b>7.677</b>	<b>6.631</b>	<b>7.007</b>	<b>97.540</b>



# Stato

Esiti degli eventi	2010	2011	2012	2013	2014	2015	2016	2017	2018	2019	2020	2021	Totale
a - Mortali											2		<b>2</b>
b - Permanente > 16%		1	2	2	1			2		1	1		<b>10</b>
c - Permanente da 6% a 15%	19	6	14	19	19	6	11	23	12	12	2	3	<b>146</b>
d - Permanente da 1% a 5%	23	16	19	23	24	18	18	19	17	25	7	14	<b>223</b>
e - Temporanea > 40 gg			1		1				1				<b>3</b>
f - Temporanea =< 40 gg	750	741	756	865	765	822	802	720	736	735	243	430	<b>8.365</b>
g - Franchigia	49	44	79	59	97	78	82	60	118	133	61	117	<b>977</b>
h - Negativo	424	338	322	310	323	323	310	388	350	319	161	217	<b>3.785</b>
i - In istruttoria	1		10							2	4	31	<b>48</b>
<b>Totale</b>	<b>1.266</b>	<b>1.146</b>	<b>1.203</b>	<b>1.278</b>	<b>1.230</b>	<b>1.247</b>	<b>1.223</b>	<b>1.212</b>	<b>1.234</b>	<b>1.227</b>	<b>481</b>	<b>812</b>	<b>13.559</b>



# Numero di malattie professionali denunciate

