

NOBILI



BVL SERIE 1000

Trincia per sarmenti di potatura

Mulcher for pruning and branches



BVL SERIE 1000

Per la trinciatura di legna, cespugli, erba

For the shredding of wood, bushes, grass

I Trituratori BVL serie 1000 sono trince applicabili ai tre punti del sollevatore posteriore, ideali per la trinciatura di grandi volumi di potatura di grosse dimensioni, cespugli e aree verdi.

La BVL serie 1000 è realizzata con componenti superdimensionati, ha mazze pesanti, tre controcoltelli ed un'alta velocità di taglio che garantisce una qualità di trinciatura ottimale sulla legna.

In lavoro appoggia su un rullo posteriore a fondelli smontabili con possibilità di montare come accessori denti di raccolta.


Le trince BVL serie 1000 sono provviste di un timone con due posizioni di lavoro, che abbinato allo scorrimento laterale assiale idraulico ne permette un grande spostamento laterale, la doppia cofanatura garantisce massima robustezza e sicurezza in lavoro.

The BVL series 1000 mulchers are tractor-mounted machines to be fitted to the three-point linkage of the rear tractor lift. Ideal to shred large volumes of pruning with big diameter branches, bushes and green areas.

BVL series 1000 range is built with over dimensioned components, it is provided with heavy-duty hammers, three counter knives and thanks to the high cutting speed, it assures an optimal mulching quality of wood.

While working, it is supported by a rear roller with removable ends, with the possibility to mount the collection rakes, as option.

The BVL series 1000 mulchers are equipped with a two working position hitch, which combined with the axial hydraulic offset, allows an important side offset. The double hood assures the maximum robustness and safety at work.




Controcoltelli dentati e supporto mazze dentato

Notched counter-knives and notched hammer holder



Mazza pesante e perno Ø25 mm trattato




Heavy hammer with hardened axle of 25 mm.



06 L

Mazza pesante: legna, cespugli, erba
Heavy hammer: wood, bushes, grass



CARATTERISTICHE TECNICHE TECHNICAL SPECIFICATIONS			BVL 1800	BVL 2000	BVL 2200	BVL 2400
	Larghezza di lavoro <i>Working width</i>	mm	1770	1950	2130	2370
	Larghezza massima <i>Overall width</i>	mm	1945	2125	2305	2550
Spostamento laterale <i>Offset</i>			1300	1300	1500	1500
Numero giri presa di forza <i>PTO transmission speed</i>		rpm	540	540	540	540
Velocità rotore <i>Rotor speed</i>		rpm	2325	2325	2325	2325
	Potenza trattore compresa tra <i>Tractor power requirement ranging between</i>	CV	70÷130	75÷130	80÷130	85÷130
		kW	51÷96	55÷96	58÷96	62÷96
	Numero di mazze <i>Number of hammers</i>	06 L	20	24	24	24
Peso <i>Weight</i>		kg	1000	1070	1140	1240

Concessionario / Dealer:

NOBILI



40062 MOLINELLA (Bologna) - Italy - Tel. +39 051 881444 (r.a.)
Fax +39.051.88.27.03 - www.nobili.com - info@nobili.com