



agenzia stampa elettronica agroalimentare (c.a.s.e.a.)

## SOMMARIO

Anno 20 - n° 28 18 luglio 2021

### 1.1 EDITORIALE

Discutibile il Motu Proprio "Traditionis Custodes" di Papa Francesco

### 3.1 LATTIERO CASEARIO

Lattiero: news della precedente edizione.

### 4.1 BIS LATTIERO CASEARIO

tendenze

### 5.1 CEREALI E DINTORNI

Cereali e dintorni. Con l'USDA un nuovo terremoto

### 6.1 CEREALI E DINTORNI

Cereali e dintorni. Il mercato si infiamma

### 7.1 CEREALI E DINTORNI

tendenze

### 8.1 CEREALI E DINTORNI

Cereali e dintorni. Il grano trascina al rialzo gli altri prodotti.

### 9.1 VINO E DOC.

Il Consorzio Della Valpolicella detta la nuova direzione della DOC

### 10.1 MECCANICA

L'agricoltura 4.0 made Nobili Electronics

### 11.1 LATTE E PARMIGIANO

Prezzo del latte a riferimento

### 12.1 PROMOZIONI

"vino" e partners

### 13.1 PROMOZIONI

"birra" e partners

(per seguire gli argomenti correlati [clicca QUI](#))

Editoriale

## Discutibile il Motu Proprio "Traditionis Custodes" di Papa



Abbiamo raggiunto il 28esimo appuntamento con la rubrica "Dentro la Costituzione". Ogni domenica, il Professor Daniele Trabucco, docente di diritto Costituzionale, entrerà tra le pieghe della nostra Costituzione per svelarne i contenuti noti e meno noti. Un'analisi critica spiegata con semplicità, e calata nei fatti di attualità. Quest'oggi l'argomento riguarda la critica al "Traditionis Custodes" di Papa Francesco.

**Di Daniele Trabucco (\*)** Belluno, 18 luglio 2021 - In data 16 luglio 2021 Papa Francesco (eletto il 13 marzo 2013), con la Lettera Apostolica in forma di Motu Proprio "Traditionis Custodes", ha abrogato il Motu Proprio "Summorum Pontificum" del 2007 di Papa Benedetto XVI (2005-2013) che aveva riconosciuto la celebrazione della Santa Messa secondo il rito

tridentino e con l'utilizzo del Messale rivisto da san Giovanni XXIII (1958-1963)

"espressione straordinaria della stessa lex orandi della Chiesa cattolica di rito latino".

Il Pontefice



regnante, invece, nell'articolo 2, non solo ritorna ad attribuire al Vescovo diocesano l'autorizzazione dell'uso del "Missale Romanum" del 1962, ma stabilisce, nell'articolo 1, che solo i libri liturgici promulgati dai Papi san Paolo VI e san Giovanni Paolo II, in conformità ai decreti del Concilio Ecumenico Vaticano II, costituiscono "l'unica espressione della lex orandi del Rito romano".



L'intento di Francesco, che come spesso accade incrementa solo tensioni pervenendo ad esiti peggiori rispetto ai "buoni" propositi (nel caso di specie evitare un "uso distorto" della Messa celebrata secondo il Vetus Ordo), non tiene minimamente conto della funzione catechistica del rito antecedente la riforma liturgica post-conciliare, soprattutto in un contesto in cui il livello di preparazione filosofica e teologica di molti Ordinari e presbiteri (fortunatamente non tutti) è al limite dell'imbarazzo con evidenti ripercussioni sulla cura d'anime del gregge loro affidato.

Ed è, forse, anche per questo motivo che non mancano i giovani "colpiti" dal Santo Sacrificio celebrato nella forma



straordinaria. La Santa Messa tridentina, infatti, è il luogo ed il momento dove la purezza della fede è integralmente conservata e misticamente trasformata in atto di lode e di supplica a Dio. Si tratta della

fede sia nel suo aspetto oggettivo, la "fides quae", ossia, nel linguaggio teologico, le cose in cui crediamo e a cui diamo la nostra totale adesione, sia in quello soggettivo, la "fides qua", per mezzo della quale affidiamo a Dio la nostra vita con le sue gioie e i suoi dolori, le sue speranze e le sue

angosce. In altri termini, in maniera molto più mirabile rispetto al Messale del 1970, il vecchio (ma sempre attuale e potente) rito riassume magistralmente l'impianto storico-salvifico che va dalla creazione del mondo alla morte e risurrezione di Cristo.

Nell'epoca del trionfo della pastorale, che favorisce un clima di relativismo dottrinale e, dunque, delle Verità stesse rivelate da Dio, ci si dimentica che, nella storia della Chiesa, il discrimen tra ortodossia ed eterodossia è stato spesso caratterizzato dalle fonti della liturgia. Ci

protegga, allora, il Papa san Pio X (1903-1914), il più grande, diceva san Pio da Pietrelcina (1867-1968), fra tutti quelli che si sono succeduti sul trono di Pietro, davanti al neomodernismo imperante e al silenzio di una Chiesa che sta, in realtà, dando ragione a quei "profeti di sventura" tanto

biasimati da Giovanni XXIII in occasione del discorso di apertura del Concilio Vaticano II (il c.d. Concilio "pastorale") l'11 ottobre 1962.

Link:

["Dentro la Costituzione"](#)

(Per accedere agli editoriali: [clicca il link](#))

(\*) **prof. Daniele Trabucco**. Costituzionalista presso la Libera Accademia degli Studi di Bellinzona/INDEF.

Associato di Diritto Costituzionale italiano e comparato presso la Libera Accademia degli Studi di Bellinzona (Svizzera)/UNIB – Centro Studi Superiore INDEF (Istituto di Neuroscienze Dinamiche «Erich Fromm»). Dottore di Ricerca in Istituzioni di Diritto Pubblico. Professore a contratto in Diritto Internazionale presso la Scuola Superiore per Mediatori Linguistici/Istituto ad Ordinamento universitario «Prospero Moisè Loria» di Milano.

(Per accedere agli editoriali: [clicca il link](#))



## LATTIERO CASEARIO

**Lattiero Caseario: Stabili i formaggi, in risalita il latte.**

Le principali quotazioni rilevate nel periodo della XXV-XXVI settimana - Stabilità per formaggi DOP e burro - (In allegato la Newsletter di Confcooperative Parma)

(Virgilio - CLAL)



Lattiero Caseario

### Lattiero Caseario: Stabili i formaggi, in risalita il latte.

Le principali quotazioni rilevate nel periodo della XXV-XXVI settimana - Stabilità per formaggi DOP e burro - (In allegato la Newsletter di Confcooperative Parma)

di Redazione Parma 28 giugno 2021 -



**LATTE SPOT** – Prosegue la risalita veloce dei prezzi su entrambe le piazze principali. Latte **BIO** in risalita da tre settimane.

|  | VR (28/6/21) | MI (28/6/21) |             |
|--|--------------|--------------|-------------|
| Latte crudo spot Nazionale             |              |              | 40,72       |
| 41,76 (+)                              | 39,69        | 40,72 (+)    |             |
| Latte Intero pastorizzato estero (+)   | 39,18        | 40,21 (+)    | 36,60 38,15 |
| Latte scremato pastorizzato estero (+) | 20,70        | 21,74 (+)    | 19,67 21,74 |
| Latte spot BIO nazionale (+)           |              |              | 52,58 53,61 |



**BURRO E PANNA** – A **Milano** i listini del burro hanno mantenuto le quotazioni della precedente settimana. La crema invece recupera qualche centesimo. Alla borsa di **Parma** il listino dello zangolato incrementa la perdita di 7 centesimi/Kg, come pure il prezzo fissato alla Borsa di **Reggio Emilia**.

Per la panna veronese invece si registra una lieve variazione di prezzo. La margarina nel mese di aprile mantiene inalterato il prezzo.

Borsa di Milano 28 giugno 2021:  
 BURRO CEE: 3,80€/Kg. (=)  
 BURRO CENTRIFUGA: 3,95/Kg. (=)  
 BURRO PASTORIZZATO: 2,20 €/Kg. (=)  
 BURRO ZANGOLATO: 2,00€/Kg. (=)  
 CREMA A USO ALIMENTARE (40%mg): 2,06 €/Kg. (+)  
 MARGARINA aprile 2021: 1,38 - 1,44 €/kg (=)

Borsa di Verona 28 giugno 2021: (=)  
 PANNA CENTRIFUGA A USO ALIMENTARE: 2,00-2,10 €/Kg.



(per accedere alle notizie sull'argomento [clicca qui](#))

#Filiera #Latte #DOP #formaggi #food #madeinitaly  
 #lattierocaseari @theonlyparmesan @100MadeInItaly

Borsa di **Parma** 25 giugno 2021 (-)  
 BURRO ZANGOLATO: 1,60 €/Kg.

Borsa di **Reggio Emilia** 22 giugno 2021 (-)  
 BURRO ZANGOLATO: 1,60 - 1,60€/kg.

**GRANA PADANO**– **Milano** 28 giugno 2021 – Ancora inalterati i prezzi del Grana Padano.

- Grana Padano 9 mesi di stagionatura e oltre: 7,00– 7.15 €/Kg. (=)
- Grana Padano 16 mesi di stagionatura e oltre: 8,35 – 8,70 €/Kg. (=)
- Grana Padano Riserva 20 mesi di stagionatura e oltre: 9,20 – 9,50 €/Kg. (=)
- Fuori sale 60-90 gg: 5,90 – 6,05 €/Kg. (=)



**PARMIGIANO REGGIANO** – Parma 25 giugno 2021 – A **Parma** il prezzo non subisce alcuna variazione. A **Milano** invece i prezzi restano stabili anche per la ottava in corso.

- (25/6/2021) **MILANO** (28/6/2021)
- Parmigiano Reggiano 12 mesi di stagionatura e oltre: 10,10 - 10,40 €/Kg. (=) - 10,00 - 10,40 €/kg (=)
  - Parmigiano Reggiano 15 mesi di stagionatura e oltre: 10,50 - 10,80 €/Kg. (=) -
  - Parmigiano Reggiano 18 mesi di stagionatura e oltre: 11,20 - 11,80 €/Kg. (=) - 11,60 - 11,80 €/kg (=)
  - Parmigiano Reggiano 24 mesi di stagionatura e oltre: 11,90 - 12,55 €/Kg. (=) - 12,25 - 12,75 €/kg (=)
  - Parmigiano Reggiano 30 mesi di stagionatura e oltre: 12,55 - 13,35 €/Kg. (=) - 12,75 - 13,35 €/kg (=)



**PARMA**



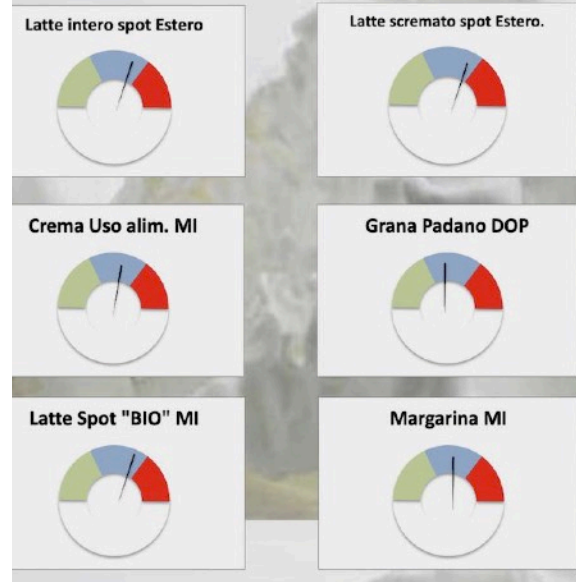
# LATTIERO CASEARIO

## Lattiero caseari. TENDENZE

Le principali quotazioni rilevate nel periodo della XXV-XXVI settimana - Stabilità per formaggi DOP e burro - (In allegato la Newsletter di Confcooperative Parma)

(Virgilio - CLAL)

GIORNAMENTO AL 28-giu-21



### Lattiero Caseario

**Lattiero Caseario: Stabili i formaggi, in risalita i il latte.**

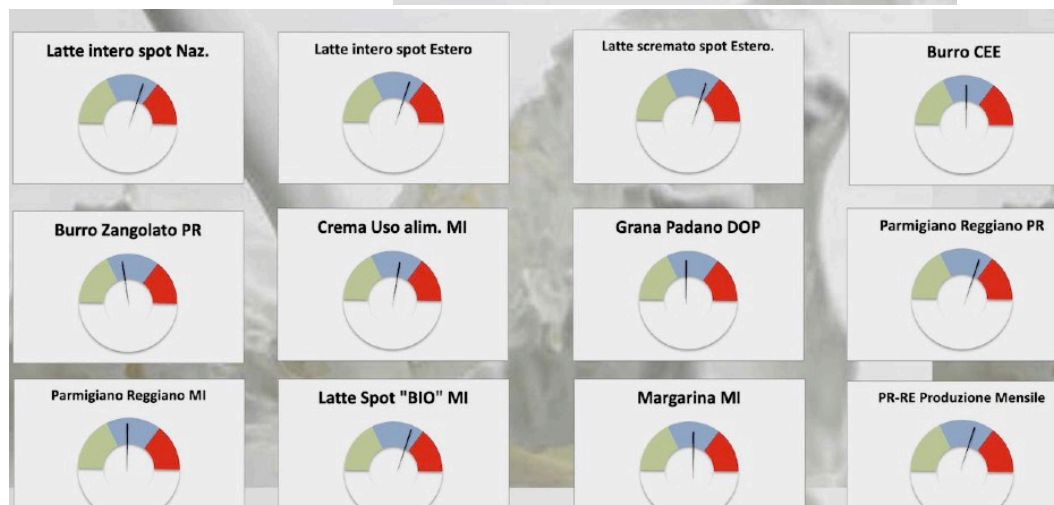
Le principali quotazioni rilevate nel periodo della XXV-XXVI settimana - Stabilità per formaggi DOP e burro - (In allegato la Newsletter di Confcooperative Parma)

di Redazione Parma 28 giugno 2021 -

(per accedere alle notizie sull'argomento [clicca qui](#))

#Filiera #Latte #DOP #formaggi #food #madeinitaly #lattierocaseari @theonlyparmesan @ClaudioGuidetti @100MadeinItaly

(per accedere alle notizie sull'argomento [clicca qui](#))



| Data                     | Parma 18/06/21 |           |       |            | Milano 21/06/21 |           |            |              | Verona 21/06/21 |         |         |       |
|--------------------------|----------------|-----------|-------|------------|-----------------|-----------|------------|--------------|-----------------|---------|---------|-------|
|                          | Min            | Max       | Min   | Max        | Min             | Max       | Min        | Max          | Min             | Max     | Min     | Max   |
| 12 mesi e oltre          | 10,10          | 10,40     | 10,10 | 10,40      | 10,00           | 10,40     | 10,00      | 10,40        | 10,00           | 10,40   | 10,00   | 10,40 |
| 15 mesi e oltre          | 10,50          | 10,80     | 10,50 | 10,80      | 0,00            | 0,00      | 11,60      | 11,80        | 11,60           | 11,80   | 0,00    | 0,00  |
| 18 mesi e oltre          | 11,20          | 11,80     | 11,20 | 11,80      | 0,00            | 0,00      | 12,25      | 12,75        | 12,25           | 12,75   | 0,00    | 0,00  |
| 24 mesi e oltre          | 11,50          | 12,55     | 11,50 | 12,55      | 0,00            | 0,00      | 12,25      | 12,75        | 12,25           | 12,75   | 0,00    | 0,00  |
| 30 mesi e oltre          | 12,55          | 13,35     | 12,55 | 13,35      | 0,00            | 0,00      | 12,75      | 13,35        | 12,75           | 13,35   | 0,00    | 0,00  |
| media prezzo mensile     |                |           |       |            |                 |           |            |              |                 |         |         |       |
| PR-RE Produzione Mensile | mag-21         | mag-20    | %     | Variazione | TOT 2020        | 2019      | Variazione | Variazione % | Precedente      | diff    |         |       |
|                          | 1.763.865      | 1.706.293 | 3,37  | 57,572     | 3.937.823       | 3.754.123 | 183.700    | 5%           | 10,08 €         | 10,10 € | -0,02 € |       |

| Data                       | Milano 21/06/21 |      |      |      | Verona 21/06/21 |      |       |      |
|----------------------------|-----------------|------|------|------|-----------------|------|-------|------|
|                            | Min             | Max  | Min  | Max  | Min             | Max  | Min   | Max  |
| Fuori sale 60-90 gg        | 5,90            | 6,05 | 5,90 | 6,05 | 0,00            | 0,00 | 0,00  | 0,00 |
| 9 mesi                     | 7,00            | 7,15 | 7,00 | 7,15 | 0,00            | 0,00 | 0,00  | 0,00 |
| 16 mesi                    | 8,35            | 8,70 | 8,35 | 8,70 | 0,00            | 0,00 | 0,00  | 0,00 |
| Riserva 20 mesi            | 9,20            | 9,30 | 9,20 | 9,30 | 0,00            | 0,00 | 0,00  | 0,00 |
| Zangolato di creme fresche | 2,00            | 2,00 | 2,00 | 2,00 | 1,60            | 1,60 | -0,01 | 0,00 |

| Data                                     | Milano 21/06/21 |      |      |      | Verona 21/06/21 |      |      |      |
|--|-----------------|------|------|------|-----------------|------|------|------|
|  | Min             | Max  | Min  | Max  | Min             | Max  | Min  | Max  |
| Crema a uso alimentare (40%mg)           | 2,06            | 2,04 | 2,04 | 2,02 | 0,00            | 0,00 | 0,00 | 0,00 |
| Panna centrifuga uso alimentare (40% mg) | 0,00            | 0,00 | 0,00 | 0,00 | 2,00            | 2,10 | 2,00 | 2,10 |
| Margarina                                | 1,38            | 1,44 | 1,38 | 1,44 | 0,00            | 0,00 | 0,00 | 0,00 |

| Data                                    | Milano 21/06/21 |       |       |       | Verona 21/06/21 |      |       |       |
|---|-----------------|-------|-------|-------|-----------------|------|-------|-------|
|   | Min             | Max   | Min   | Max   | Min             | Max  | Min   | Max   |
| Latte crudo "spot" nazionale            | 39,69           | 40,72 | 38,15 | 39,18 | 1,54            | 1,54 | 40,72 | 41,76 |
| Latte intero pastorizzato "spot" estero | 36,60           | 38,15 | 36,09 | 37,12 | 0,51            | 1,03 | 39,18 | 40,21 |
| Latte scremato                          | 0,00            | 0,00  | 0,00  | 0,00  | 0,00            | 0,00 | 0,00  | 0,00  |




## MERCATO CEREALI

### Cereali e dintorni. Con l'USDA un nuovo terremoto

Mercati in rialzo, dopo i dati USDA, trascinati dal grano.

di Mario Boggini - Officina Commerciale Commodities



@Pastificio.Andalini #Pastificio.Andalini

## Cereali e dintorni. Con l'USDA un nuovo terremoto

Mercati in rialzo, dopo i dati USDA, trascinati dal grano.

di Mario Boggini e Virgilio - Milano, 13 luglio 2021 - I prezzi rilevati alla chiusura del 13 luglio:

|        |                    |                   |                   |                      |
|--------|--------------------|-------------------|-------------------|----------------------|
| SEMI   | lug 1432,4 (+28,4) | ago 1404,2 (+25)  | set 1358 (+19,2)  | nov 1350,2 (+21)     |
| FARINA | lug 354,9 (+2,4)   | ago 357 (+2,9)    | set 358,3 (+3)    | ott 358,9 (+3,3)     |
| OLIO   | lug 64,99 (+2,58)  | ago 64,05 (+1,70) | set 63,14 (+1,51) | ott 62,65 (+1,47)    |
| CORN   | lug 669,2 (+39,4)  | set 545,2 (+15,6) | dic 533 (+16)     | mar'21 540,4 (+15,4) |
| GRANO  | lug 635 (+26,4)    | set 640,6 (+25,6) | dic 647,2 (+23,4) | mar'21 654,4 (+22,2) |

(tra

parentesi le variazioni sulla seduta precedente in cent. di dollaro per Bushel per semi corn e grano in Dollari per tonnellata corta per la farina.)

Giusto per non smentirsi, i dati USDA di ieri sera hanno portato un altro terremoto dopo quello del 30/06 che aveva causato un'impennata dei valori, che a distanza di giorni si stavano lentamente sgonfiando. Ieri sera invece il grano ha dato un'intonazione rialzista a tutto il mercato.

**La causa?** Il calo dei suoi stock scesi a 18 milioni di tonnellate contro i 21 milioni di giugno, ma specialmente contro i 23 della campagna precedente. Logicamente tale fattore, con gli stock già bassi di Corn-mais e di semi di Soya, non poteva che dare spazio alla speculazione.

E' comunque presto per intravedere delle reazioni del mercato, ma sicuramente non saranno reazioni ribassiste, il grano è il Re dei cereali.

Il **mercato interno** è comunque contraddistinto da consumi molto bassi, e questi fanno da deterrente ad aumenti veloci. Inoltre il mercato dei cereali attualmente è caratterizzato da un momento di pesantezza "fisica", sia sul grano che è in raccolta, sia sull'orzo ormai stoccato, sia sul mais per via dello storno di cui vi ho scritto nel precedente rapporto.

Per il mondo dei **biodigestori** è ipotizzabile di approfittare del calo dei cruscami di frumento, così come, se rapidi a prendere decisioni, approfittare dei residui di produzione del mais dolce, e di approfittare di un momento di abbondanza delle farinette di mais (uso zootecnico) prima che sopraggiunga l'effetto delle ferie agostane, dove il prodotto invece scarseggerà sia per uso zootecnico che energetico.

Veramente difficile muoversi in questo mercato, e la difficoltà la si legge anche nelle righe del rapporto USDA di ieri sera dove si comincia a scrivere di: **"calo dei consumi"** di **"diminuzioni**



dell'import Cinese" o sono segnali in codice per non dare spazio ad altra speculazione, oppure l'effetto "caro quotazioni" si fa sentire a livello globale.

Vale sempre il consiglio di non rimanere corti di merce e muoversi con la regola aurea di 1/3 sui futuri, 1/3 sul vicino, 1/3 a disposizione per occasioni o "rapine"...

#### INDICI INTERNAZIONALI 13 LUGLIO 2021

L'indice dei **noli** B.D.Y è sceso a 3.300 punti, (premi/noli in aumento) il **petrolio** wti gira a circa 74,0 dollari al barile, e il **cambio** gira a 1,18603 ore 9,30

| Indicatori del 13 luglio 2021 |                  |              |
|-------------------------------|------------------|--------------|
| Noli*                         | €/€              | Petrolio WTI |
| 3.300                         | 1,18603 ore 9,30 | 74,0€/bar    |

Visitando il [nostro sito Internet](#) o cercandoci su [Facebook](#) (cliccando mi piace O.C.C) troverete dei tachimetri d'indicazione commerciale

(per accedere alle notizie sull'argomento [clicca qui](#))

@Pastificio.Andalini #Pastificio.Andalini

(\*) Noli - L'indicatore dei "noli" BDY è un indice dell'andamento dei costi del trasporto marittimo e dei noli delle principali categorie di navi dry bulk cargo, cioè quelle che trasportano rinfuse secche. Il BDI può anche costituire un indicatore del livello di domanda e offerta delle rinfuse secche.

Mario Boggini - esperto di mercati cerealicoli nazionali e internazionali - (per contatti +39 338 6067872) - Valori indicativi senza impegno, soggetti a variazioni improvvise. Questa informativa non costituisce servizio di consulenza finanziaria ed espone soltanto indicazioni-informazioni per aiutare le scelte del lettore, pertanto qualsiasi conseguenza sull'operatività basata su queste informative ricadono sul lettore.  
[Officina Commerciale Commodities srl - Milano](#)






## MERCATO CEREALI

### Cereali e dintorni. Il mercato si infiamma

Mercati in rialzo, dopo i dati USDA, trascinati dal grano. Ma non finita, il mix di notizie rialziste di ieri ha infiammato il mercato ancor di più.

di Mario Boggini - Officina Commerciale Commodities



@Pastificio.Andalini #Pastificio.Andalini

## Cereali e dintorni. Il mercato si infiamma

Mercati in rialzo, dopo i dati USDA, trascinati dal grano. Ma non finita, il mix di notizie rialziste di ieri ha infiammato il mercato ancor di più.

di Mario Boggini e Virgilio - Milano, 15 luglio 2021 - I prezzi rilevati alla chiusura del 13 luglio:

Queste le chiusure di MERCATI SERA IERI:

|               | lug            | ago           | set           | nov           |
|---------------|----------------|---------------|---------------|---------------|
| <b>SEMI</b>   | 1432,4 (+28,4) | 1404,2 (+25)  | 1358 (+19,2)  | 1350,2 (+21)  |
| <b>FARINA</b> | 354,9 (+2,4)   | 357 (+2,9)    | 358,3 (+3)    | 358,9 (+3,3)  |
| <b>OLIO</b>   | 64,99 (+2,58)  | 64,05 (+1,70) | 63,14 (+1,51) | 62,65 (+1,47) |
| <b>CORN</b>   | 669,2 (+39,4)  | 545,2 (+15,6) | 533 (+16)     | 540,4 (+15,4) |
| <b>GRANO</b>  | 635 (+26,4)    | 640,6 (+25,6) | 647,2 (+23,4) | 654,4 (+22,2) |

(tra parentesi le variazioni sulla seduta precedente in centesimi di dollaro per Bushel per semi, corn e grano, in Dollari per tonnellata corta per la farina.)

QUESTE QUELLE DI IERI SERA 14/07

|               | lug            | ago           | set            | nov            |
|---------------|----------------|---------------|----------------|----------------|
| <b>SEMI</b>   | 1467,6 (+29,6) | 1453 (+38,2)  | 1394,2 (+34,2) | 1383,2 (+31,4) |
| <b>FARINA</b> | 366,6 (+11,5)  | 368,7 (+12,2) | 368,4 (+11,5)  | 367,8 (+11,1)  |
| <b>OLIO</b>   | 66,63 (0)      | 66,22 (+0,68) | 64,77 (+0,46)  | 64,13 (+0,34)  |
| <b>CORN</b>   | 683 (+6)       | 568,2 (+17)   | 558,6 (+18)    | 566,4 (+17,6)  |
| <b>GRANO</b>  | 645 (+16,2)    | 654,2 (+20,4) | 662,2 (+19,4)  | 670 (+19)      |

(tra parentesi le variazioni sulla seduta precedente in cent. di dollaro per Bushel per semi corn e grano in Dollari per tonnellata corta per la farina.)

Purtroppo i numeri di sopra si commentano da soli....

Logicamente i **fondi** d'investimento, le intelligenze artificiali, i sistemi computerizzati, si divertono alle nostre spalle con movimenti (acquisti/vendite) immani e velocissimi, in aggiunta a questo, i **noli** navali sono cari e non sembrano proprio cedere; del resto questo è uno strascico del Covid che allunga i tempi di scarico-carico e annesse misure anti-contagio.

Nel **mercato interno**, nulla di variato rispetto all'ultimo rapportino.

Veramente difficile, se non quasi impossibile, offrire consigli e/o suggerimenti. Purtroppo sino a quando gli stock di mais, grano, seme di soya sono e saranno così bassi, non ci sarà tregua. Infine, con i vari problemi meteo che stanno creando un mix tra ondate di calore in (Eu), troppe piogge in alcuni stati Usa, Sud Dakota, Nebraska, Minnesota e Iowa, contrapposti a troppo caldo nel Pianure Nord e Midwest Usa. Aggiungiamo l'Ucraina dove il VHI (Indice di stato di salute dei terreni) mostra il progressivo depauperamento dell'umidità degli stessi e il Canada alle prese con temperature troppo alte: il piatto "**Caldo-bollente**" è servito sul mercato.



### Indicatori del 15 luglio 2021

| Noli* | €/€              | Petrolio WTI |
|-------|------------------|--------------|
| 3.139 | 1,18308 ore 9,30 | 73,0€/bar    |

### INDICI INTERNAZIONALI 15 LUGLIO 2021

L'indice dei **noli** B.D.Y è sceso a 3.139 punti, (premi/noli in aumento) il **petrolio** wti gira a circa 73,0 dollari al barile, e il **cambio** gira a 1,18308 ore 9,30

Visitando il [nostro sito Internet](#) o cercandoci su [Facebook](#) (cliccando mi piace O.C.C) troverete dei tachimetri d'indicazione commerciale

(per accedere alle notizie sull'argomento [clicca qui](#))

@Pastificio.Andalini #Pastificio.Andalini

(\*) Noli - L'indicatore dei "noli" BDY è un indice dell'andamento dei costi del trasporto marittimo e dei noli delle principali categorie di navi dry bulk cargo, cioè quelle che trasportano rinfuse secche. Il BDI può anche costituire un indicatore del livello di domanda e offerta delle rinfuse secche.

**Mario Boggini** - esperto di mercati cerealicoli nazionali e internazionali - (per contatti +39 338 6067872) - Valori indicativi senza impegno, soggetti a variazioni improvvise. Questa informativa non costituisce servizio di consulenza finanziaria ed espone soltanto indicazioni-informazioni per aiutare le scelte del lettore, pertanto qualsiasi conseguenza sull'operatività basata su queste informative ricadono sul lettore.  
[Officina Commerciale Commodities srl - Milano](#)




## MERCATO CEREALI

### Cereali e dintorni. Il grano trascina al rialzo gli altri prodotti.

Comunicazione flash e alcune considerazioni dei più autorevoli osservatori di mercato,

di Mario Boggini - Officina Commerciale Commodities



@Pastificio.Andalini #Pastificio.Andalini

### Cereali e dintorni. Il grano trascina al rialzo gli altri prodotti.

Comunicazione flash e alcune considerazioni dei più autorevoli osservatori di mercato,

di Mario Boggini e Virgilio - Milano, 16 luglio 2021 - I prezzi rilevati alla chiusura del 15 luglio:

**GRANO** • sett.21 - 672 (+17,6) • dic.21 - 678,6 (+16,4) • mar.22 - 685,6 (+15,6)

(tra parentesi le variazioni sulla seduta precedente in cent. di dollaro per Bushel per semi corn e grano in Dollari per tonnellata corta per la farina.)

Comunicazione Flash: storicamente le impennate del valore del grano trascinano tutto il mercato. Scrive **Pellati Informa**:

"Vuoi sapere dell'andamento del grano a Chicago? ...guarda Minneapolis!!" riportava un'agenzia di informazione di mercato: ieri infatti ha chiuso vicino a 900 (894 centesimi di dollaro per Bushel: +21,2, il +2,4%) quotazioni che non si vedevano da 8 anni e mezzo. Permangono forti rischi delle produzioni in Canada, oltreché nei noti Stati produttivi del grano primaverile del Nord America.

"Strategie Grain" è uscita con una nuova stima della produzione di grano tenero della EU a 133 milioni di tons contro 131,1 del mese precedente.

L'IKAR (una agenzia Russa, la più nota, assieme a SovEcon) ha rivisto la stima della produzione Russa in diminuzione: 81,5 milioni di tons contro 83,5 (USDA a 85 contro 86 di giugno)

Ecco cosa scrive **Diagnostic Analysis Grains**:

"Con gli eventi che hanno caratterizzato questi ultimi tempi, le quotazioni del grano hanno subito influenze tali che alcune metodiche che precedentemente erano alla base delle previsioni dei prezzi e rispondevano alle direzioni dei prezzi reali, si sono dimostrate superate.

Se si osservano i prezzi del grano nel lungo periodo è possibile constatare come, in coincidenza con particolari grandi eventi, siano stati registrati salti di livelli dei prezzi o variazioni in modo sistematico per cui i relativi effetti sono rimasti anche nelle annate successive.

Un esempio è rappresentato dal 2007/2008 in cui i prezzi, a causa di basse produzioni e basse scorte, hanno raggiunto valori record. Nelle annate agrarie successive questi ultimi si sono posizionati su valori superiori rispetto alla linea media dei prezzi ante 2007/2008. Con questa premessa, abbiamo ritenuto opportuno modificare il nostro metodo di previsione a partire dall'ultima relazione di fine dicembre 2020, introducendo un sistema ibrido che prende in analisi sia i dati mondiali del grano



che quelli dei principali 8 Paesi esportatori pubblicati mensilmente dal Dipartimento dell'Agricoltura degli Stati Uniti (USDA).

In effetti, avevamo già maturato questa decisione alcuni mesi fa nel momento in cui i prezzi non avevano risposto ai dati mondiali del grano. Quest'anno, a fronte di scorte record di fine 2020/2021, i prezzi si sono mantenuti su valori sostenuti, almeno in questa prima metà del 2020/2021. Le grandi scorte di grano della Cina e dell'India, che insieme rappresentano circa il 60% delle scorte mondiali, sono risultate meno rappresentative dell'andamento dei prezzi del grano mentre i dati fondamentali del grano dei Paesi esportatori hanno contribuito attivamente a determinare la direzione dei prezzi anche a fronte di una produzione mondiale record.

Riteniamo che questa impostazione rimarrà anche nei prossimi anni almeno fino a che altri importanti eventi non modifichino l'attuale

| Indicatori del 15 luglio 2021 |                  |              |
|-------------------------------|------------------|--------------|
| Noli*                         | €/€              | Petrolio WTI |
| 3.139                         | 1,18308 ore 9,30 | 73,0€/bar    |

situazione.

Pandemia, aumento della domanda di grano di alcuni Paesi ed in particolare della Cina, siccità nel corso delle semine autunnali per il raccolto del 2021 in alcuni Paesi esportatori, basse scorte di questi ultimi e da ultimo la tassazione imposta sulle esportazioni di grano della Russia, hanno contribuito all'aumento dei prezzi del grano insieme, per altre cause, a quelli del mais e della soia."

Nel mercato interno, nulla di variato rispetto all'ultimo rapportino se non il rischio maggiore di vedere risalire i prezzi di grano, orzo, e non vedere più il mais in calo.

Ma il vero problema è che il grano da sempre Re del mercato possa influenzare anche altre commodities

Vale sempre il consiglio di non rimanere corti di merce e muoversi con la regola aurea di 1/3 sui futuri, 1/3 sul vicino, 1/3 a disposizione per occasioni o "rapine"...

#### INDICI INTERNAZIONALI 15 LUGLIO 2021

L'indice dei noli B.D.Y è sceso a 3.139 punti, (premi/noli in aumento) il petrolio wti gira a circa 73,0 dollari al barile, e il cambio gira a 1,18308 ore 9,30

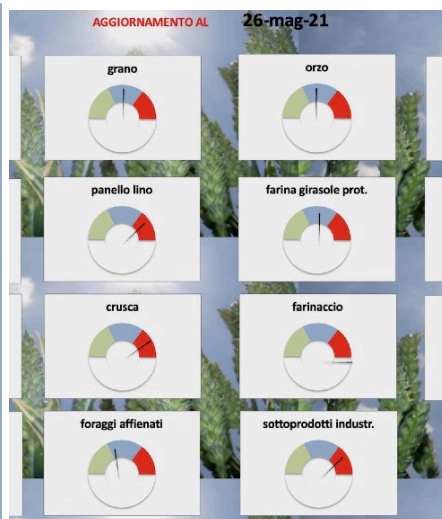




## MERCATO CEREALI

### Cereali e dintorni. tendenze.

Mario Boggini - Officina Commerciale  
Commodities



@Pastificio.Andalini #Pastificio.Andalini

## Cereali e dintorni. Il mercato si infiamma

Mercati in rialzo, dopo i dati USDA, trascinati dal grano. Ma non finita, il mix di notizie rialziste di ieri ha infiammato il mercato ancor di più.

di Mario Boggini e Virgilio - Milano, 15 luglio 2021 - I prezzi rilevati alla chiusura del 13 luglio:

### I segnali di tendenza di venerdì 26 maggio 2021...

- Mario Boggini - esperto di mercati cerealicoli nazionali e internazionali -

Per contatti: Telefono +39 338 6067872 -  
Mai: [info@officinacommerciale.it](mailto:info@officinacommerciale.it) -

Web Site: <https://bogginiocc.com>

Facebook: <https://www.facebook.com/OfficinaCommercialeCommodities/?ref=bookmarks>

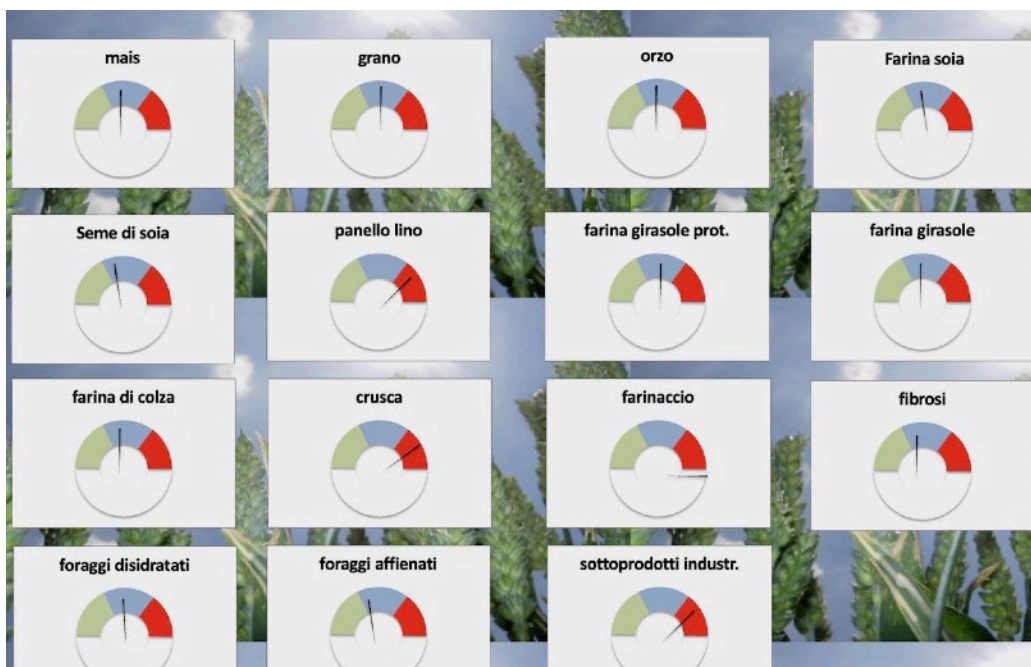
(per accedere alle notizie sull'argomento [clicca qui](#))

@Pastificio.Andalini #Pastificio.Andalini

(\*) Noli - L'indicatore dei "noli" è un indice dell'andamento dei costi del trasporto marittimo e dei noli delle principali categorie di navi dry bulk cargo, cioè quelle che trasportano rinfuse secche. Il BDI può anche costituire un indicatore del livello di domanda e offerta delle rinfuse secche.

Mario Boggini - esperto di mercati cerealicoli nazionali e internazionali - (per contatti +39 338 6067872) - Valori indicativi senza impegno, soggetti a variazioni improvvise. Questa informativa non costituisce servizio di consulenza finanziaria ed espone soltanto indicazioni-informazioni per aiutare le scelte del lettore, pertanto qualsiasi conseguenza sull'operatività basata su queste informative ricadono sul lettore.

[Officina Commerciale Commodities srl - Milano](#)



**Andalini**  
pasto dal 1936  
[www.andalini.it](http://www.andalini.it)



#vino #vslpolicella

## Il Consorzio Della Valpolicella detta la nuova direzione della DOC

Una superficie vitata di 8.398 ettari quella della Valpolicella che ha come suo capoluogo di elezione la provincia di Verona, la quale ne rappresenta anche la fetta più ampia (1.263 ettari, il 15% del totale). Parliamo di una superficie vitata basata su varietà autoctone per ben il 97% dei casi, a partire da Corvina (56%), Rondinella (20%) e Corvinone (16%).

Di **L'Equilibrista Sant'Ambrogio di Valpolicella, 30-06-2021** - La DOC Valpolicella, inquadrata dal suo Consorzio di tutela vini nel primo numero di un dossier che annualmente farà il punto sulla denominazione, dà i numeri di questo successo ed analizza l'evoluzione di un territorio in grado di produrre, lo scorso anno, quasi 65 milioni di bottiglie tra Valpolicella e Ripasso Doc, oltre alle Docg Amarone e Recioto. Presentato oggi in occasione dell'evento digitale "Valpolicella Superiore - A Territory Opportunity", il rapporto ha l'obiettivo di inquadrare caratteristiche e trend di una delle principali denominazioni rosse italiane e prima nel Veneto, con 2.271 viticoltori, 6 cantine sociali, 322 imbottigliatori e un giro d'affari annuo di oltre 600 milioni di euro generato in gran parte (70%) dall'export in 87 Paesi del mondo.

“Abbiamo voluto dotarci di uno strumento di monitoraggio della denominazione che affineremo sempre di più nel prossimo futuro - ha detto il presidente del Consorzio di tutela vini Valpolicella, Christian Marchesini-, credo deduco io, perché convinti che dallo studio dell'ecosistema socioeconomico della denominazione debbano derivare le future linee guida e scelte da percorrere. Competitività, sostenibilità ambientale ed economica,



qualità, sono valori che oggi i Consorzi di tutela hanno il dovere di perseguire per mantenere in equilibrio la filiera. A tal proposito - ha concluso Marchesini - abbiamo la fortuna di poter contare su un tessuto di imprese lungimiranti e responsabili, sia sul piano della sostenibilità con la crescita della vigna green, che su quella legata al contingentamento della produzione a salvaguardia del valore del prodotto”.



contribuito da una parte ad aumentare la qualità media, dall'altra a generare un maggiore equilibrio sui mercati, con un aumento dei prezzi dello sfuso di Amarone dal 6% al 13% nell'ultimo biennio a seconda dell'annata, per effetto di una produzione di uve scesa negli ultimi 2 anni del 12% sul biennio precedente, a fronte di una crescita della vigna sul pari periodo del 5%.

Nel complesso, la superficie vitata ha visto negli ultimi 20 anni un incremento di oltre il 60%. Tra i comuni epicentro, dopo Verona, seguono a ruota Negrar (14% della superficie complessiva della Do) e San Pietro in Cariano (13%), poi Illasi

(11%), Marano e Mezzane.

Il 43% afferisce alla zona Classica, il 54% alla Doc e il 3% alla Valpantena tanto che le sostanziali variazioni nella scelta delle tipologie da parte delle aziende sono: per le medio piccole, il paniere dell'imbottigliato è composto da Ripasso (44,6%) Valpolicella (30,7%), poi e Amarone e Recioto (24,7%); per le medio-grandi il Ripasso sale al 57,8% dei volumi, con Amarone/Recioto al 24,7% e il Valpolicella al 17,6% della produzione.

Al fine di continuare su questa linea, le recenti politiche di contenimento della produzione proposte dal Consorzio e condivise dalle imprese, hanno

Nell'Annual Report, le analisi sul terroir con la mappatura dei vigneti, la carta dei suoli o la sintesi dell'ultima annata vinicola da cui spicca il focus produttivo con i trend degli ultimi trent'anni, valorizzano le sottozone, le varietà e le scelte dei player fatte in base alle denominazioni.

da **L'Equilibrista @lequibrista27**





## L'agricoltura 4.0 made Nobili Electronics

Sensori, software, reti e app vengono in sostegno agli imprenditori agricoli nell'esercizio dei lavori e nell'efficienza economica dell'impresa agricola, sempre più posizionata sul fronte del mercato.



**Molinella (BO) 1 luglio 2021** - L'agricoltura moderna sta cambiando il suo volto grazie all'ingresso delle nuove tecnologie digitali e della crescente elettrificazione.

Ma solo chi ben conosce l'agricoltura può realizzare componenti d'alta capacità e Nobili spa ha creato una specifica ed esclusiva divisione interna, **Nobili Electronics**, che costantemente ricerca nuove soluzioni e implementa le meno recenti per restare al vertice del mercato di riferimento.

I prodotti firmati NOBILI Electronics portano innovative soluzioni intelligenti, concepite all'insegna dell'elettronica, dell'informatica e dell'interconnessione tipiche dell'Agricoltura 4.0, in vista di una ottimizzazione dell'efficienza produttiva, di una riduzione dei costi aziendali e di un minore impatto ambientale.

**Sfruttando sensori, software, reti e app** si sviluppano sistemi in grado di agevolare il lavoro dell'imprenditore agricolo facilitando le scelte agronomiche e aziendali.

### I benefici attesi sono molteplici:

- Ottimizzazione dell'efficienza produttiva;
- Riduzione dei costi aziendali;
- Ottimizzazione risorse in input e minor impatto ambientale.

### *Irrotatrice ADAPTIVE: la giusta dose al momento giusto*

La macchina è altamente informatizzata ed elettrificata. L'introduzione di un ricco pacchetto di tecnologie elettroniche ne esaltano la già affermata capacità di effettuare la distribuzione di fitofarmaci in modo efficace e mirato, nell'ottica di ridurre al minimo gli effetti di deriva e le perdite di prodotto. Il sistema è altamente modulare e presenta una interfaccia (HMI) touch screen, semplice e intuitiva, con molteplici spie ed allarmi visivi e sonori. Attraverso l'impostazione di pochi parametri di lavoro, la macchina prosegue nella propria operatività in totale autonomia, registrando in memoria i dati del lavoro svolto. Grazie alla lettura in tempo reale della vegetazione attraverso i sensori laser



ed alla successiva elaborazione dei dati, ADAPT IVE2 crea un modello tridimensionale della parete vegetativa (Digital Canopy Model) grazie al quale regola la distribuzione di prodotto (VRA) in modo continuo ed automatico. I benefici sono molteplici: risparmio di prodotto ed un maggiore rispetto ambientale, aumentata autonomia con un numero minore di carichi macchina, minore stress dell'operatore. Nuove dotazioni quali GPS, Bluetooth, modulo GSM, Wi-Fi, Wi-Fi direct permettono alla macchina di georeferenziare i lavori e di collegarsi a dispositivi di diversa natura per la visualizzazione dei dati immagazzinati. Controllo in remoto, telemanutenzione, telediagnosi ed aggiornamenti firmware sono ulteriori doti di ADAPTIVE2 grazie alle connessioni digitali predisposte.

### *NMI - Massime performance della trincia*

**NMI (Nobili Mulching Interface**, premiata come Segnalazione Tecnica EIMA 2018) è un sistema elettronico brevettato in grado di rilevare le condizioni di funzionamento anomale della trincia Nobili. E' interfacciabile ad un qualsiasi dispositivo iOS/Android attraverso connessione Bluetooth scaricando l'apposita app dagli store ufficiali.

Attraverso il supporto di diversi sensori, il sistema è in grado di rilevare le sollecitazioni dinamiche agenti sulla macchina, i giri rotore, la temperatura olio del moltiplicatore e registrare le ore di lavoro (totali e parziali). Grazie al sistema di controllo il dispositivo invia le informazioni al dispositivo con nesso e, attraverso alert visivi e sonori, limita l'utilizzo non corretto della macchina o l'insorgere di eventuali problemi. Ciò permette di ridurre i tempi di fermo macchina a causa di guasti accidentali ed è un valido ausilio all'operatore per le operazioni di manutenzione ordinaria e straordinaria. Con la predisposizione del modulo GSM e l'utilizzo del software NOBILI, la macchina è controllabile in remoto e permette l'archivio dei dati di lavoro su server

### *Chiusura della macchina controllata*

**"Folding Control"** nasce dall'esigenza di creare un sistema che impedisca la chiusura delle trincee pieghevoli finché i rotori non siano fermi. Nonostante il disinnesto della presa di forza, infatti, i rotori continuano a ruotare data la loro elevata inerzia. Questo dispositivo è composto da una elettrovalvola, che intercetta il circuito idraulico dei martinetti interessati alla chiusura della macchina, una semplice interfaccia posta in cabina ed un sensore di movimento che monitora il rotore della macchina. L'elettrovalvola comprende uno sgancio di sicurezza utilizzabile in

caso di "failure" del sistema elettronico di controllo. Il sensore induttivo di movimento rileva la rotazione degli alberi cardanici di trasmissione, affinché lo stato di rotazione nulla del rotore sia effettivamente rilevato. Il sistema coadiuva l'operatore nelle operazioni di chiusura della trincea, garantendo una maggiore incolumità dell'operatore stesso e minimizza il rischio di rottura degli organi di trasmissione, quindi della macchina in generale

**Nobili Electronics:** [https://www.nobili.com/pdf/NOBILI\\_Electronics.pdf](https://www.nobili.com/pdf/NOBILI_Electronics.pdf)



**VIDEO Nobili Spa Verona 2018:** <https://www.youtube.com/watch?v=zrlqxSwg0zo&t=38s> (Nobili.com)





#Formaggio #latte #ParmigianoReggiano

## Prezzo del latte a riferimento

*Reggio Emilia: determinazione del prezzo "a riferimento" a uso industriale. Parmigiano Reggiano.*

Reggio Emilia 31 maggio 2021

Presso la Camera di Commercio di Reggio Emilia, in conformità a quanto previsto dal regolamento e dagli accordi interprofessionali tra le Associazioni dei produttori assistiti dalle Organizzazioni professionali agricole da una parte, gli industriali ed artigiani

trasformatori dall'altra, si è pervenuti alla determinazione - a valere per tutta la provincia di Reggio Emilia - del prezzo <<a riferimento>> del latte ad uso industriale conferito ai caseifici nel periodo 1/01-30/04/2020 nella misura di:

**€ 65,00 il q.le, IVA compresa e franco stalla**

Il pagamento del latte sarà corrisposto:

- **60 giorni dalla pubblicazione (avvenuta in data 31.05.2021)**



## CIBUS

Agenzia Stampa Elettronica Agroalimentare - iscritta al tribunale di Parma al n° 24 il 13 agosto 2002.

[cibus@nuovaeditoriale.net](mailto:cibus@nuovaeditoriale.net)

[www.cibusonline.net](http://www.cibusonline.net)

### **SOCIETA' EDITRICE NUOVA EDITORIALE Soc. coop.**

Via G. Spadolini,2 43022 - Monticelli Terme (Parma)

[www.nuovaeditoriale.net](http://www.nuovaeditoriale.net)

codice fiscale - partita iva  
01887110342

iscritta al registro imprese di  
Parma 24929

testata editoriale iscritta al R.O.C.  
al numero 4843

**direttore responsabile**  
lamberto colla





[Pasta Andalini](#)



[Mulino Formaggi srl](#)



Officina  
Commerciale  
Commodities Srl



[Confcooperative Parma](#)

[Power Energia  
Società Cooperativa](#)



[ITE  
Italian Tourism Expo](#)



#birra #beverage #promozione  
**MariLu. La birra artigianale**  
**Made in Parma**

Nel 1816 Maria Luigia d'Asburgo Lorena arrivò a Parma e nulla fu più come prima dal punto di vista dell'arte, della cultura, del bel vivere e del gusto.

Questa birra morbida, elegante, profumata, prodotta artigianalmente nel cuore della Food Valley con ingredienti di eccellenza è dedicata Lei nelle due versioni **Amber** e **Blonde**



Molto profumata grazie alla miscela moderna di luppoli aromatici.

Non filtrata, non pastorizzata.

Ingredienti: Acqua, malti d'orzo, fiocchi di segale, luppoli, lievito. Alc. 4% - 18 IBU

per eccellenza: morbida e semplice da bere, profumata, dorata, con schiuma finissima e bianchissima, amaro equilibrato e finale secco.

Non filtrata, non pastorizzata.

Ingredienti: Acqua, malti d'orzo, luppoli, lievito. Alc. 5,5% - 24 IBU

**Per contatti e informazioni:**

[FROG.NET](http://www.frognet.it)

[www.frognet.it](http://www.frognet.it) -

mail: [info@frognet.it](mailto:info@frognet.it)

tel: 392.9511643

**MARILU**  
 Birra artigianale Parma  
 Nel 1816 Maria Luigia d'Asburgo Lorena arrivò a Parma e nulla fu più come prima dal punto di vista dell'arte, della Cultura, del bel vivere e del gusto.  
 Questa birra morbida, elegante, profumata, prodotta artigianalmente nel cuore della Food Valley con ingredienti di eccellenza è dedicata a lei.  
**MariLu Amber**  
 È una birra ambrata chiara ad alta fermentazione in stile Pale Ale. Fresca, leggera e amarognola secondo la tradizione inglese. Molto profumata grazie ad un miscela moderna di luppoli aromatici.  
 Non filtrata, non pastorizzata.  
 INGREDIENTI: ACQUA, MALTI D'ORZO, FIOCCHI DI SEGALE, LUPPOLI, LIEVITO  
 Alc. 4% vol. - 18 IBU  
 distribuito da: **FROGNET**  
[www.frognet.it](http://www.frognet.it) - [info@frognet.it](mailto:info@frognet.it) - 392.9511643

**MARILU**  
 Birra artigianale Parma  
 Nel 1816 Maria Luigia d'Asburgo Lorena arrivò a Parma e nulla fu più come prima dal punto di vista dell'arte, della Cultura, del bel vivere e del gusto.  
 Questa birra morbida, elegante, profumata, prodotta artigianalmente nel cuore della Food Valley con ingredienti di eccellenza è dedicata a lei.  
**MariLu Blonde**  
 È una birra chiara in stile Pils a bassa fermentazione, rigorosa ed equilibrata. La birra per eccellenza: morbida e semplice da bere, profumata, dorata, con schiuma finissima e bianchissima, amaro equilibrato e finale secco.  
 Non filtrata, non pastorizzata.  
 INGREDIENTI: ACQUA, MALTI D'ORZO, LUPPOLI, LIEVITO  
 Alc. 5,5% vol. - 24 IBU  
 distribuito da: **FROGNET**  
[www.frognet.it](http://www.frognet.it) - [info@frognet.it](mailto:info@frognet.it) - 392.9511643



**MariLU Amber**

è una birra ambrata chiara ad alta fermentazione in stile Pale Ale. Fresca, leggera e amarognola secondo la tradizione inglese.

**MariLU Blonde**

è una birra chiara in stile Pils a bassa fermentazione, rigorosa ed equilibrata. La birra

#agroalimentare #vino #promozione  
**Dedicato a palati esperti e sapienti!**



- **Brut Metodo Classico "La Rocchetta"**, un "Blanc de Blanc" che non teme confronti per il sapiente uso di **uve nobili**

q u a l i Chardonnay e Pinot Bianco e la scrupolosa e lunga lavorazione. L'intensità paglierina del



colore, reso brillante dalle ricchezza delle bollicine, una spuma intensa e persistente esprimono la raffinatezza di uno spumante che ha ricevuto importanti riconoscimenti ...

Parole, parole, parole ... **meglio degustare** la selezione di **StePa** offerta nello **SHOP** on line.

Con le **Card fedeltà** **Bronze, Silver e Gold** avrete la possibilità di godere di ulteriori e fantastici sconti







