

NOBILI



BVR SERIE 1000

Trincia reversibile per sarmenti di potatura

Reversible mulcher for pruning and branches



BVR SERIE 1000

I Triturator BVR serie 1000 sono trince reversibili applicabili ai tre punti del sollevatore posteriore, ideali per la trinciatura di grandi volumi di potatura di grosse dimensioni, cespugli e aree verdi. Le trince BVR serie 1000 sono realizzate con componenti superdimensionati, hanno mazze pesanti, tre controcoltelli e un rotore con supporti dentati che garantisce una qualità di trinciatura ottimale sulla legna. In lavoro appoggiano su un rullo posteriore a fondelli smontabili e hanno la possibilità di montare come accessori denti di raccolta e ruote anteriori. Le trince BVR serie 1000 sono provviste di spostamento laterale assiale meccanico o idraulico e di doppia cofanatura per la massima robustezza e sicurezza in lavoro. Il Triturator è costruito in conformità alle Normative Europee.

The BVR serie 1000 mulchers are reversible mulchers to be fitted to the front and rear three-point linkage of the tractor lift. Ideal to shred large volumes of pruning with big diameter branches, bushes and green areas. BVR serie 1000 mulchers are built with overdimensioned components; equipped with heavy hammers, three counter-knives and a rotor with notched tool holders that ensure an optimal shredding quality on wood.

Supported by a rear roller with removable ends; collection rakes and front wheels can be fitted as optional equipment. The mulchers BVR serie 1000 are equipped with hydraulic axial offset and double hood for maximum robustness and safety in work. The mulcher is constructed in compliance with the European regulations.

Per la trinciatura di legna, cespugli, erba

For the shredding of wood, bushes, grass



Adatta per grosse andane di potatura

Suitable for big pruning windrow




Controcoltelli dentati e supporto mazze dentato

Notched counter-knives and notched hammer holder



Mazza pesante e perno Ø25 mm trattato




Heavy hammer with hardened axle of Ø 25 mm.



06 L

Mazza pesante: legna, cespugli, erba
Heavy hammer: wood, bushes, grass



CARATTERISTICHE TECNICHE TECHNICAL SPECIFICATIONS		BVR 1600	BVR 1800	BVR 2000	BVR 2200	
	Larghezza di lavoro Working width	mm	1590	1770	1950	2130
	Larghezza massima Overall width	mm	1765	1945	2125	2305
Numero giri presa di forza PTO transmission speed	rpm	540 1000	540 1000	540 1000	540 1000	
Velocità rotore Rotor speed	rpm	2325 2235	2325 2235	2325 2235	2325 2235	
	Potenza trattrice compresa tra Tractor power requirement ranging between	CV	65÷130	70÷130	75÷130	80÷130
		kW	48÷96	51÷96	55÷96	58÷96
	Numero di mazze Number of hammers	06 L	18	20	24	24
Peso Weight	kg	940	1030	1110	1200	

Concessionario / Dealer:



NOBILI



40062 MOLINELLA (Bologna) - Italy - Tel. +39 051 881444 (r.a.)
Fax +39.051.88.27.03 - www.nobili.com - info@nobili.com