

# PRODUZIONE E SMALTIMENTO RIFIUTI

---

PROVINCIA DI PIACENZA

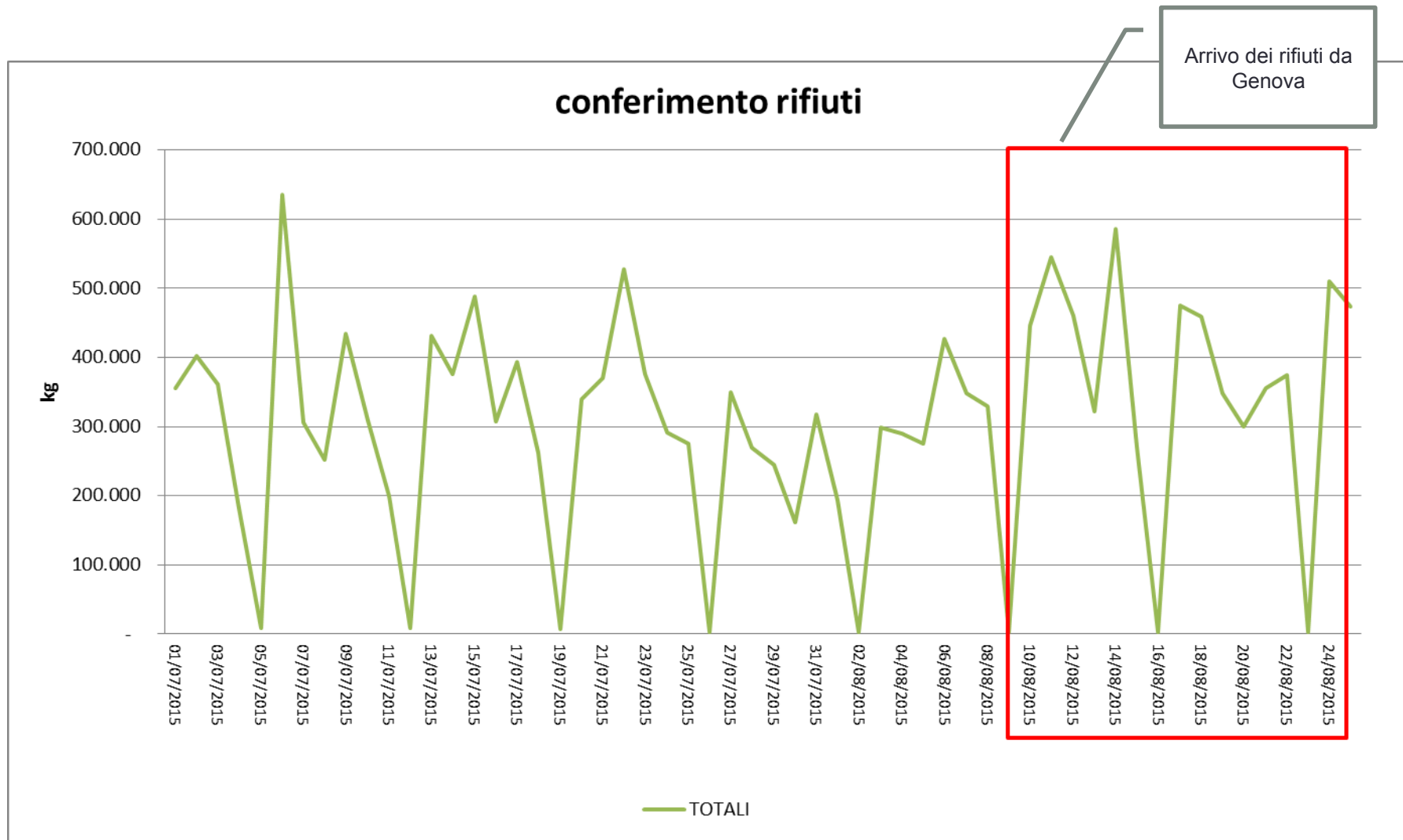
# Produzione RSU – raccolta differenziata

periodo	produttore	totale RSU (kg)	totale RSU indifferenziato (kg)	totale RSU differenziato (kg)	% R.D.	variazione % R.D. 2015-2014
1 semestre 2014	COMUNE PIACENZA	36.313.173	16.201.280	20.111.893	55,4	
	TOTALE ALTRI COMUNI	54.225.489	21.593.831	32.631.658	60,2	
	<b>TOTALE PROVINCIA PIACENZA</b>	<b>90.538.662</b>	<b>37.795.111</b>	<b>52.743.551</b>	<b>58,3</b>	
1 semestre 2015	COMUNE PIACENZA	36.171.197	15.510.316	20.660.881	57,1	1,7
	TOTALE ALTRI COMUNI	55.626.658	21.480.005	34.146.653	61,4	1,2
	<b>TOTALE PROVINCIA PIACENZA</b>	<b>91.797.855</b>	<b>36.990.321</b>	<b>54.807.534</b>	<b>59,7</b>	<b>1,4</b>

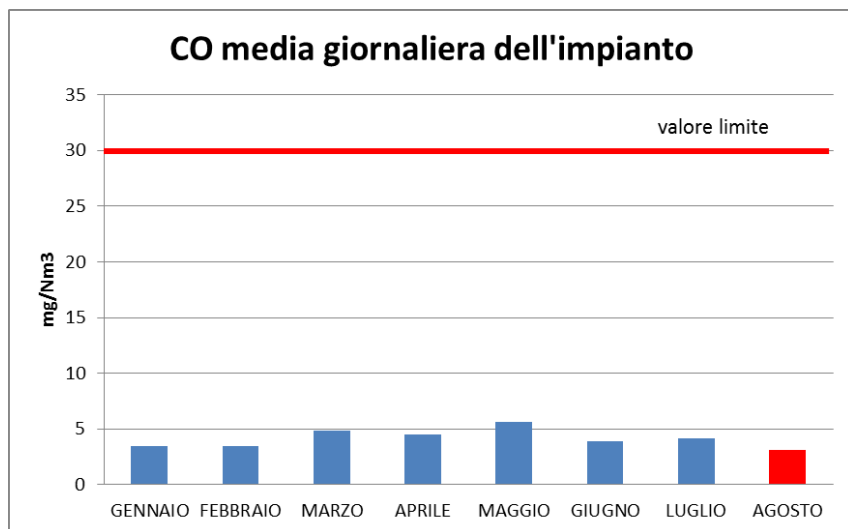
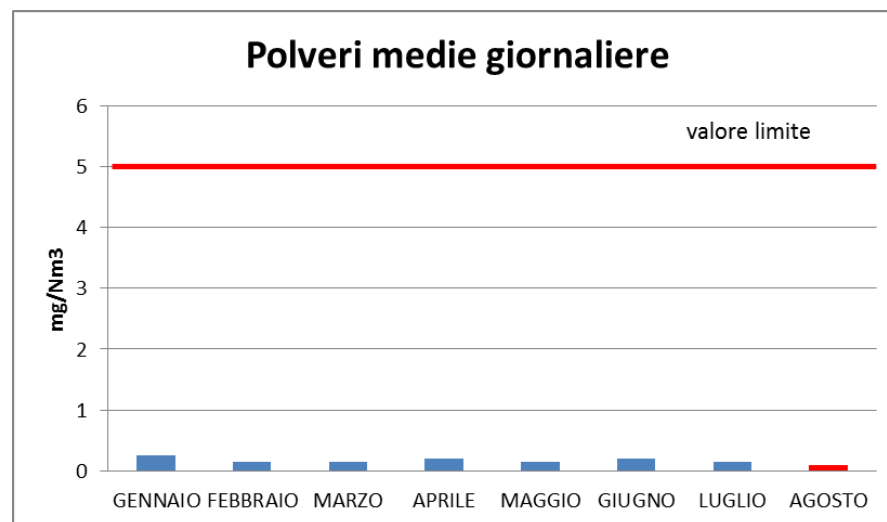
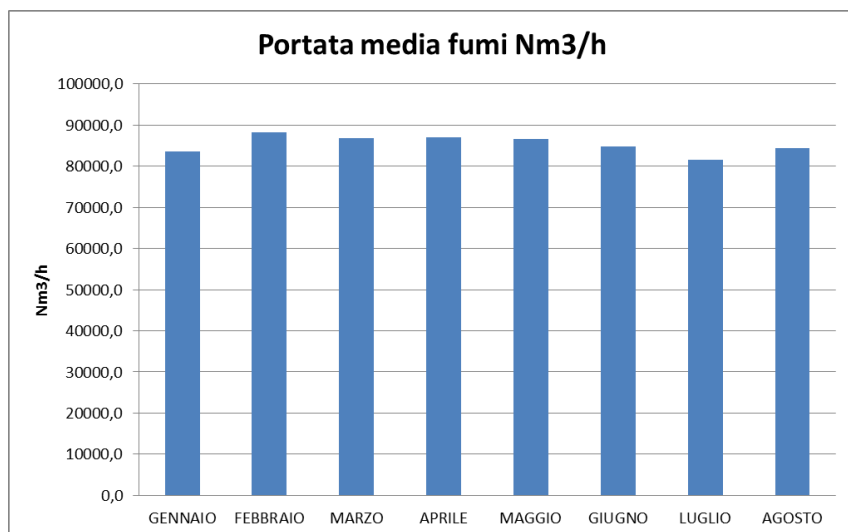
# Conferimento rifiuti dal 1° luglio ad oggi

- Dal 1° luglio fino al 25 agosto all' impianto di Tecnoborgo sono attivate circa 17.500 t di rifiuti;
- Circa 12.500 t sono di rifiuti urbani, dei quali circa 2.500 t provengono da Genova;
- Circa 5.000 t sono di rifiuti speciali, i luoghi di produzione sono all' interno del territorio della Provincia di Piacenza;
- Per consentire l' ingresso dei rifiuti urbani da Genova sono stati smaltiti presso altri impianti dei rifiuti speciali

# Conferimento rifiuti dal 1° luglio



# Emissioni in atmosfera impianto



I valori medi della portata dei fumi e delle concentrazioni degli inquinanti sono rimasti sostanzialmente costanti nel corso dell'anno, anche nel mese di agosto.

**Non si è registrato nessun impatto aggiuntivo**